

2019 yilning yanvar-noyabr oylarida Toshkent viloyatida sanoat mahsulotlari ishlab chiqarishning rivojlanishi

Dastlabki ma'lumotlar bo'yicha, 2019-yilning yanvar-noyabr oylarida Toshkent viloyati korxonalari tomonidan 48,3 trln.so'mlik sanoat mahsulotlari ishlab chiqarilgan bo'lib, o'tgan yilning tegishli davriga nisbatan sanoat ishlab chiqarishining fizik hajm indeksi* 106,8 % ni tashkil etdi.

Sanoat ishlab chiqarishda kichik biznesning ulushi 26,5 %, iste'mol tovarlari ishlab chiqarishning o'sish sur'ati 105,3 %, iste'mol tovarlarning jami sanoat ishlab chiqarish hajmidagi ulushi 19,5 % ni tashkil etdi.

Jami sanoat ishlab chiqarish fizik hajmi o'sishining asosiy omili bo'lib, tog'-kon sanoati va ochiq konlarni ishlash 0,6 % ga, elektr, gaz, bug' bilan ta'minlash va havoni konditsiyalash -7,7 % ga kamayish, qayta ishlash 9,4% ga, suv bilan ta'minlash, kanalizatsiya tizimi, chiqindilarni yig'ish va utilizatsiya qilish sohalarida 5,3 % ga o'sishi kuzatildi.

Yanvar-noyabr oylarida iqtisodiy faoliyat turlari bo'yicha sanoat mahsulotlarining ishlab chiqarishdagi ulushi, % da



* Sanoat ishlab chiqarishining fizik hajm indeksi ishlab chiqarilgan mahsulotlar (ishlar, xizmatlar) hajmining taqqoslanadigan davrlardagi o'zgarishini tavsiflovchi nisbiy ko'rsatkichdir.

Tog'-kon sanoati va ochiq konlarni ishlash

Tog'-kon sanoati va ochiq konlarni ishlash korxonalari tomonidan 2019 yilning yanvar- noyabr oylarida ishlab chiqarilgan mahsulotlari hajmi 1798,2 mlrd.so'mni yoki jami ishlab chiqarilgan sanoat mahsulotlari hajmining 3,7 % ni tashkil etdi.




2019 yil yanvar- noyabr oylarida iqtisodiy faoliyat turlari bo'yicha sanoat mahsulotlarini ishlab chiqarish

Sanoat mahsulotlari		<i>mlrd. so'm</i>	<i>2018-yil yanvar- noyabr oylariga nisbatan, %</i>
Iqtisodiy faoliyatning alohida turlari bo'yicha sanoat mahsulotlari ishlab chiqarish hajmi, Indeksi %da		48322,0	106,8
Tog'-kon sanoati va ochiq konlarda ishlash		1798,2	100,6
shu jumladan:			
Ko'mir va lignit qazib olish		570,4	76,9
Metal rudalarini qazib olish		1066,8	106,3
Tog'-kon sanoati va ochiq konlarda ishlashda xizmatlar		161,0	98,6

* *Sanoat ishlab chiqarishining fizik hajmi indeksi ishlab chiqarilgan mahsulotlar (ishlar, xizmatlar) hajmining taqqoslanadigan davrlardagi o'zgarishini tavsiflovchi nisbiy ko'rsatkichdir.*

**Ishlab chiqaradigan sanoat mahsulotlari
(qayta ishlash sanoati)**


2019 yilning yanvar-noyabr oylarida ishlab chiqaradigan sanoat korxonalarini tomonidan ishlab chiqarilgan mahsulotlar hajmi 41681,8 mlrd.so'mni yoki jami sanoat mahsulotlarining 109,4% ini (jami ishlab chiqarishdagi ulushi 86,3%)ni tashkil etdi.

Sanoat mahsulotlari		mlrd. so'm	2018-yil yanvar- noyabr oylariga nisbatan,%
Qayta ishlash sanoati		41681,8	109,4
shu jumladan:			
Oziq-ovqat mahsulotlari, ichimliklar va tamaki mahsulotlari ishlab chiqarish		4988,5	95,0
To'qimachilik mahsulotlari, kiyimlar, teri va unga tegishli mahsulotlar ishlab chiqarish		3683,8	105,5
Yog'och va po'kak buyumlar, poxol va to'qish uchun materiallardan buyumlari, qog'oz va qog'oz mahsulotlari, mebellar ishlab chiqarish		640,0	106,0
Yozilgan materiallarni nashr qilish va aks ettirish		73,0	129,9

**Ishlab chiqariladigan sanoat mahsulotlari
(qayta ishlash sanoati)**

Sanoat mahsulotlari		mlrd. so'm	2018-yil yanvar- noyabr o'ylariga nisbatan, %
Koks va neftni qayta ishlash mahsulotlari ishlab chiqarish		42,6	102,1
Kimyo mahsulotlari, rezina va plastmassa buyumlar ishlab chiqarish		3369,7	89,4
Asosiy farmatsevtika mahsulotlari va preparatlari ishlab chiqarish		129,1	81,3
Boshqa nometall mineral mahsulotlar ishlab chiqarish		2882,7	123,1
Metallurgiya sanoati		22113,1	117,1
Avtotransport vositalari, tirkamalar va yarim pritseplar ishlab chiqarish hamda mashina va uskunalarni ta'mirlash va o'rnatish, tayyor metall buyumlar ishlab chiqarish		3665,3	129,2

Ishlab chiqarishning texnologik tarkibi bo'yicha ishlab chiqaradigan sanoat tarkibi 2018 yil yanvar-noyabrga nisbatan % da



Yuqori texnologiyali ishlab chiqarish

84,1 %




O'rta-yuqori texnologiyali ishlab chiqarish

107,3 %



O'rta-quyi texnologiyali ishlab chiqarish

120,0 %



Quyi texnologiyali ishlab chiqarish

100,9 %


**Elektr, gaz, bug' bilan ta'minlash
va havoni konditsiyalash**

Elektr, gaz, bug' bilan ta'minlash va havoni konditsiyalash korxonalari tomonidan ishlab chiqarilgan mahsulotlar hajmi 4678,0 mlrd. so'mni (jami ishlab chiqarilgan sanoat mahsulotlari hajmining 9,7 % ni) tashkil etdi.

Sanoat mahsulotlari		mlrd. so'm	2018-yil yanvar-noyabrga nisbatan, %
Elektr, gaz, bug' bilan ta'minlash va havoni konditsiyalash		4678,0	92,3

**Suv bilan ta'minlash, kanalizatsiya tizimi,
chiqindilarni utilizatsiya qilish**

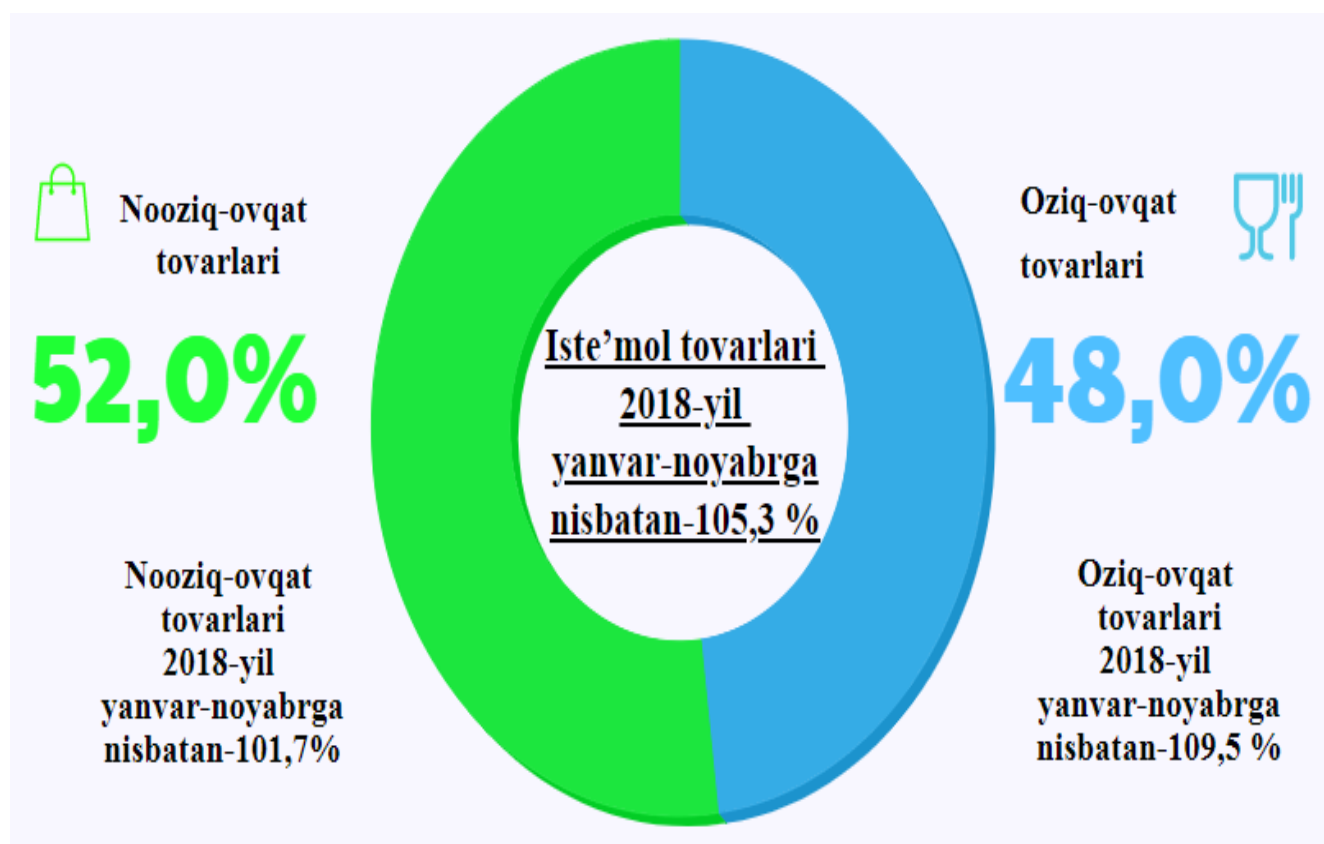
Suv bilan ta'minlash, kanalizatsiya tizimi, chiqindilarni utilizatsiya qilish korxonalari tomonidan ishlab chiqarilgan mahsulotlar hajmi 164,1 mlrd.so'mni (jami ishlab chiqarilgan sanoat mahsulotlari hajmining 0,3 % ni) tashkil etdi.

Sanoat mahsulotlari		mlrd. so'm	2018-yil yanvar-noyabr ga nisbatan, %
Suv bilan ta'minlash, kanalizatsiya tizimi, chiqindilarni yig'ish va utilizatsiya qilish		164,1	105,3

Ishlab chiqarilgan xalq iste'mol mollari

Tayyor mahsulotlar turlarini kengaytirish va ishlab chiqarilishini qo'llab-quvvatlash bo'yicha amalga oshirib kelayotgan chora-tadbirlar natijasida iste'mol tovarlar ishlab chiqarish hajmi 9413,9 mlrd.so'mni tashkil etdi va 2018-yilning yanvar- noyabr oylariga nisbatan 5,3 % ga o'sishni ta'minladi, jami sanoatdagi ulushi esa 19,5 % ni tashkil etdi.

2019-yilning yanvar- noyabr oylarida iste'mol tovarlari ishlab chiqarish tarkibi va o'sish sur'ati



2018-yilning yanvar-noyabr oylariga nisbatan iste'mol tovarlari tarkibida nooziq-ovqat tovarlari ishlab chiqarish ulushining 52,0 % ni tashkil etdi.

Oziq-ovqat mahsulotlari ishlab chiqarish tarkibida sharob va aroq mahsulotlari va pivo 8,3 % ni (2018-yil yanvar-noyabr oylariga nisbatan 99,1 %) ni tashkil etdi.

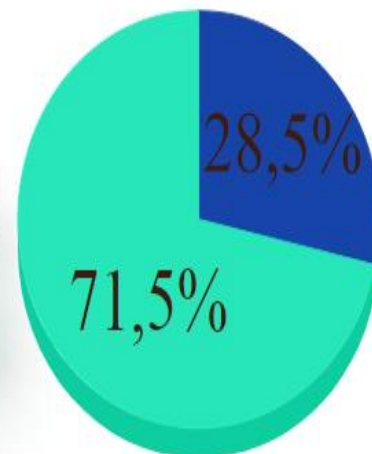
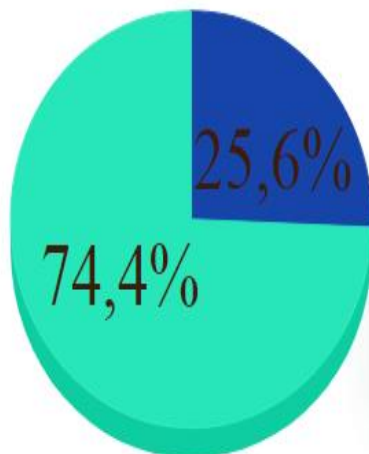
**2019 yil yanvar- noyabr oylarida xorijiy investitsiyalar
ishtirokidagi korxonalar tomonidan ishlab
chiqarilgan sanoat mahsulotlari**


Hisobot davrida xorijiy investitsiyalar ishtirokidagi korxonalar tomonidan 12385,5 mlrd.so'mlik mahsulot ishlab chiqarildi. 2018-yilning yanvar-noyabr oylariga nisbatan 6,3 % ga o'sishni ta'minladi.

2019 yil yanvar-noyabr

2018 yil yanvar-noyabr

 Boshqa korxonalar



 xorijiy investitsiyalari
ishtirokidagi korxonalar

Hisobot davrida xorijiy investitsiyalar ishtirokidagi korxonalarining umumiy ishlab chiqarishdagi ulushi 25,6 % ni tashkil etdi. Toshkent viloyati bo'yicha jami faoliyat ko'rsatayotgan xorijiy investitsiyalari ishtirokidagi korxonalar soni 1102 tani tashkil etadi, shundan sanoat mahsulotlari ishlab chiqarayotgan 272 ta korxonalar mavjud.

**2019 yil yanvar-noyabr oylarida hududlar bo'yicha ishlab
chiqarilgan sanoat mahsulotlari**

	2019 yil yanvar-noyabr , mlrd. so'm	2018 yil yanvar- noyabr ga nisbatan, %
Toshkent viloyati	48322,0	106,8
Shaharlar:		
Nurafshon	881,7	90,7
Olmaliq	17371,4	106,2
Angren	2810,8	88,2
Bekobod	5497,0	97,1
Ohangaron	1187,6	106,2
Chirchiq	4098,3	107,1
Yangiyo'l	690,9	109,7
Tumanlar:		
Oqqo'rg'on	687,6	104,5
Ohangaron	170,7	116,2
Bekobod	228,6	102,6
Bo'stonliq	2071,6	98,3
Bo'ka	180,4	97,5
Quyichirchiq	232,3	103,2
Zangiota	3050,2	114,5
Yuqorichirchiq	1652,5	105,8
Qibray	3261,5	100,3
Parkent	382,2	103,9
Pskent	340,0	103,4
O'rtachirchiq	360,8	101,3
Chinoz	414,4	104,4
Yangiyo'l	981,7	103,1
Toshkent	1769,9	105,7

**Iqtisodiy faoliyat turlari bo'yicha sanoat mahsuloti
turlarini ishlab chiqarish
(yirik korxonalar bo'yicha)**

Sanoat mahsulotlari	o'lchov birligi	2019 yil yanvar-noyabr	O'tgan yilning mos davriga nisbatan % da
---------------------	-----------------	------------------------	--

Qayta ishlash sanoati

Tarkibida ikkita ta'minlovchi element–azot va fosfor bo'lgan mineral yoki kimyoviy o'g'itlar	ming tonna	207,3	81,9
Aroq	ming,l. 100% spirt	14820,1	82,9
Uzum vinosi yoki uzum turpini distillash natijasida olingan spirt nastoykalari, konyak spirtidan tashqari	ming l. 100% spirt	46,6	108,7
Uzum vinosi tabiiy	ming l.	898,5	72,8
Pivo (pivo ishlab chiqarish chiqindilardan tashqari)	ming l.	122923,4	108,6
Yumshoq bug'doy va spelta uni	ming tn.	242268,3	86,8
Tozalangan o'simlik yog'i va uning fraksiyalari (kimyoviy modifikatsiya qilinganlaridan tashqari)	tn	5709,3	118,7

Sanoat mahsulotlari	o'lchov birligi	2019yil yanvar-noyabr	O'tgan yilning mos davriga nisbatan % da
---------------------	-----------------	-----------------------	--

Qayta ishlash sanoati

Paxta tolasi	ming tn.	24,5	59,5
Paxta chigiti	ming tn.	40,4	60,3
Paxta tiviti (lint)	tn	2237	59,4

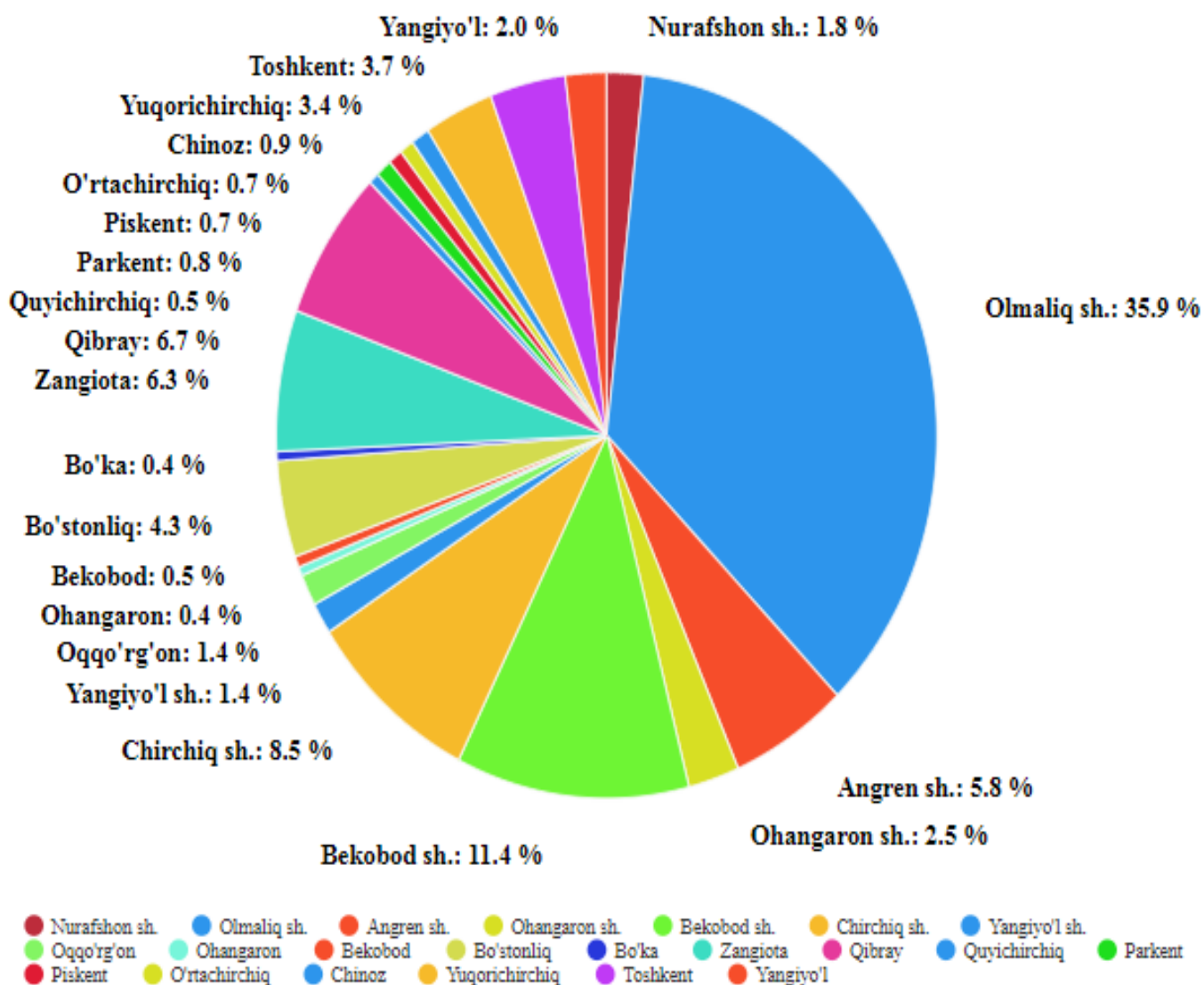
Elektr, gaz, bug' bilan ta'minlash va havoni konditsiyalash

Sanoat mahsulotlari	o'lchov birligi	2019yil yanvar-noyabr	O'tgan yilning mos davriga nisbatan % da
---------------------	-----------------	-----------------------	--

Elektr energiya	mln.kvt/s	16569,9	103,9
Bug' va issiq suv (issiqlik energiyasi)	ming gkal.	3086,2	95,9

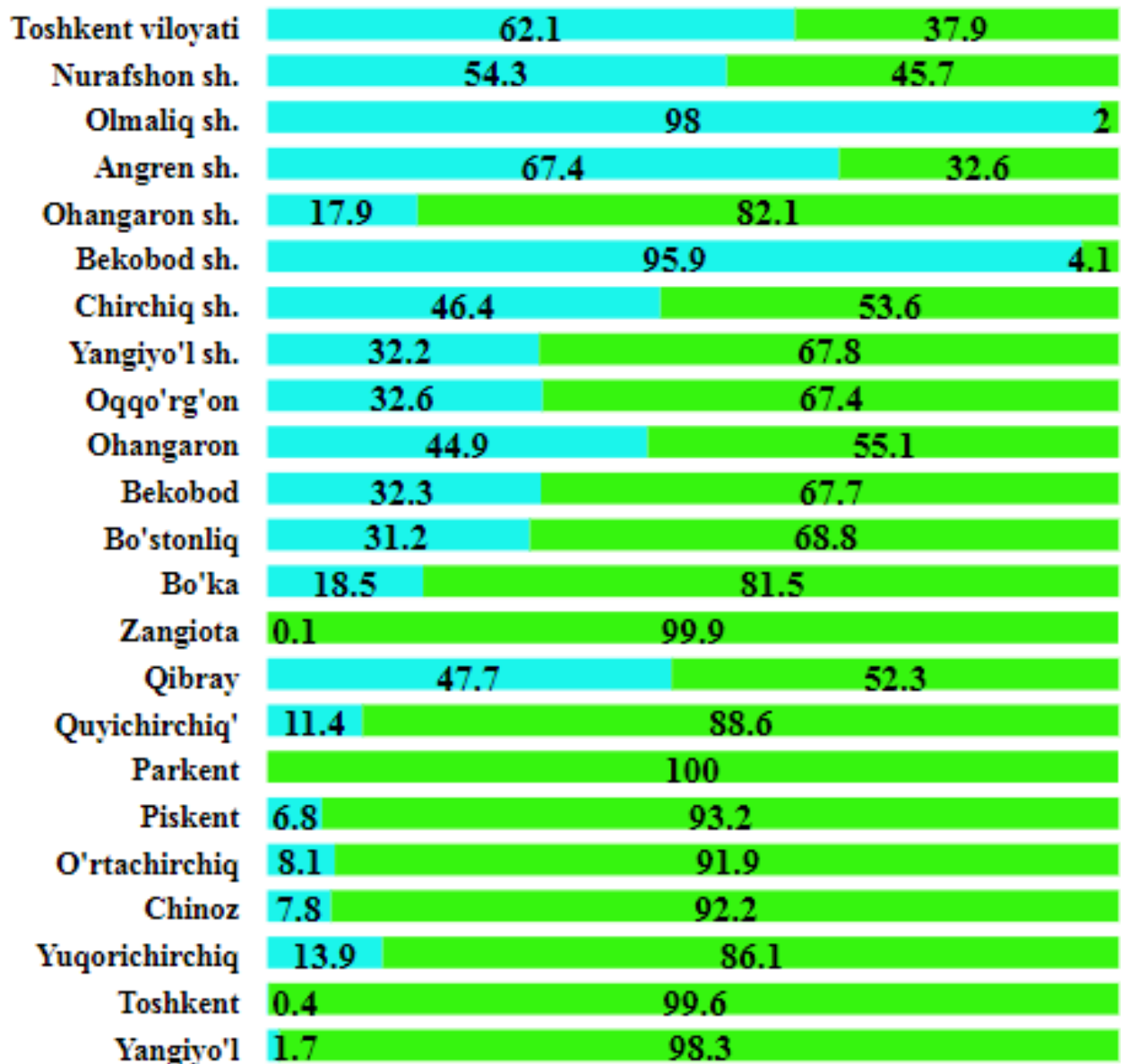
**Yanvar-noyabr oylarida hududlar bo'yicha ishlab
chiqarilgan sanoat mahsulotlari**

Viloyat sanoat ishlab chiqarish hajmi tarkibida eng ko'p Olmaliq shahar (viloyati sanoat ishlab chiqarish hajmning 35,9 % ulushini), Bekobod shahar (11,4 %), Chirchiq shahar (8,5 %), Angren shahar (5,8 %), Qibray tumani (6,7 %), Zangiota tumani (6,3 %), hissasiga to'g'ri kelmoqda.



2019 yilning yanvar-noyabr oylarida hududlar bo'yicha davlat ulushi yuqori bo'lgan korxonalar va maxalliy ahamiyatga ega korxonalar sanoat mahsulotlari ishlab chiqarishdagi ulushi, %da

Hududlar kesimida Davlat ulushi yuqori bo'lgan korxonalar sanoat mahsulotlari ishlab chiqarishdagi eng yuqori ishlab chiqarishdagi ulushlari Olmaliq (98,0 %), Bekobod (95,9%), Angren (67,4 %) va Nurafshon (54,3 %) shaharlariga to'q'ri keladi.



Davlat ulushi yuq'ori bo'lgan korxonalar ulushi

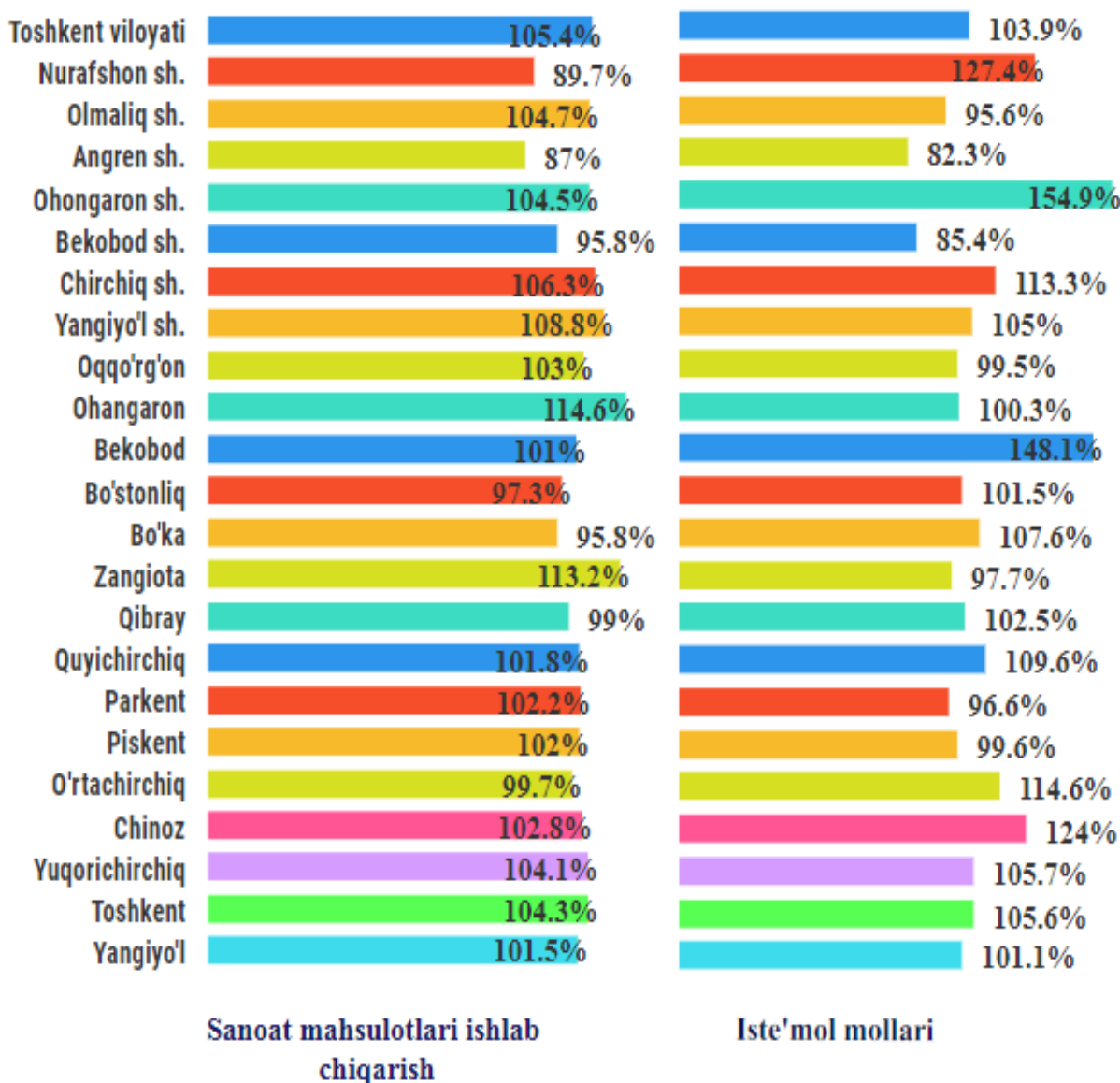


Maxalliy ahamiyatga ega korxonalar ulushi

Davlat ulushi eng kichik ulush Yangiyo'l (1,7 %), Pskent (6,8 %), Chinoz (7,8 %) tumanlarida va Ohangaron shahrida (17,9 %) kuzatildi.

2019 yil yanvar-noyabr oylarida hududlar bo'yicha aholi jon boshiga sanoat mahsulotlari ishlab chiqarish va iste'mol mollarining o'sish sur'atlari (o'tgan yilning tegishli davriga nisbatan, foizda)

Aholi jon boshiga sanoat mahsulotlari ishlab chiqarishning viloyat darajasi (16582,1 ming so'm), Olmaliq shahrida (133729,3 ming so'm), Bekobod shahrida (57984,9 ming so'm), Ohangaron shahrida (31925,2 ming so'm) va Chirchiq (26220,6 ming so'm) shahrida o'rtacha viloyat darajasi ko'rsatkichidan ancha yuqoriligini ko'rsatmoqda.

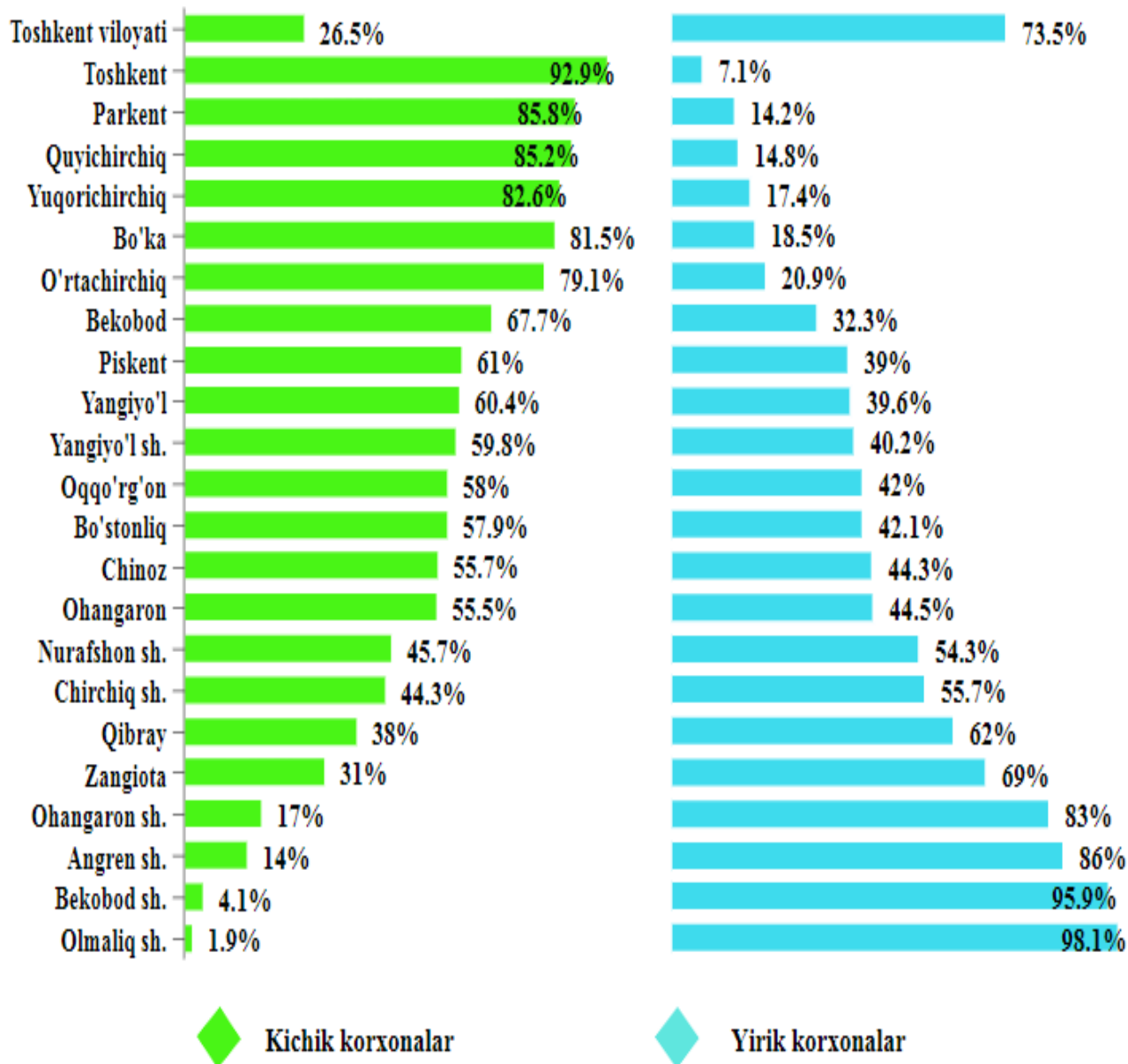


Aholi jon boshiga xalq iste'mol tovarlari ishlab chiqarilishi viloyat darajasi 3230,5 ming so'm bo'lgani holda Zangiota tumanida 9786,8 ming so'mni, Ohangaron shahrida 8090,6 ming so'mni, Yangiyo'l shahrida 5310,2 ming so'mni, Chirchiq shahrida 4547,0 ming so'mni tashkil etdi.

**Hududlar bo'yicha 2019-yilning yanvar-noyabr oylarida iste'mol tovarlari
ishlab chiqarish hajmi, tarkibi va o'sish sur'ati**

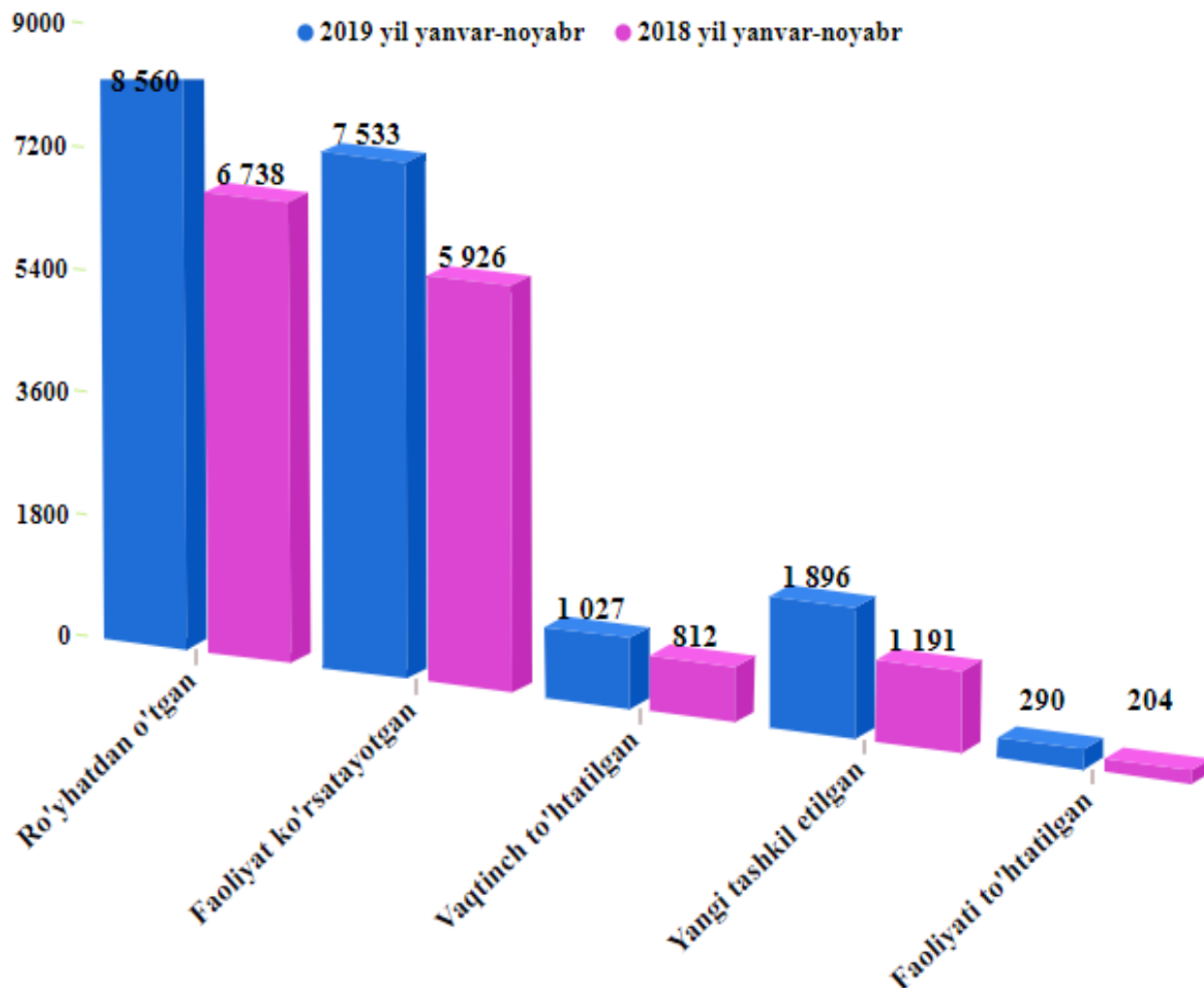
	mlrd. so'm	Jami sanoatga nisbatan ulushi, %	2018 yil yanvar- noyabr oyiga nisbatan % da
Toshkent viloyati	9413,9	19,5	105,3
Shaharlar:			
Nurafshon	36,7	4,2	128,7
Olmaliq	184,5	1,1	96,9
Angren	255,0	9,1	83,3
Bekobod	139,4	2,5	86,6
Ohangaron	301,0	25,3	157,4
Chirchiq	710,7	17,3	114,3
Yangiyo'l	318,1	46,0	105,9
Tumanlar:			
Oqqo'rg'on	237,8	34,6	101,0
Ohangaron	86,5	50,7	101,7
Bekobod	180,7	79,0	150,3
Bo'stonliq	502,2	24,2	102,6
Bo'ka	174,9	97,0	109,5
Zangiota	1915,3	62,8	98,7
Yuqorichirchiq	595,5	36,0	107,4
Quyichirchiq	95,4	41,1	111,2
Qibray	1319,6	40,5	103,9
Parkent	209,5	54,8	98,3
Piskent	95,5	28,1	101,1
O'rtachirchiq	195,7	54,2	116,4
Chinoz	237,5	57,3	125,9
Yangiyo'l	505,9	51,5	102,7
Toshkent	1116,6	63,1	107,1

2019 yilning yanvar- noyabr oylarida hududlar bo'yicha yirik korxonalar va kichik biznesning sanoat mahsulotlarining ishlab chiqarishdagi ulushi, %



Hududlar kesimida kichik biznesning sanoat mahsulotlari ishlab chiqarishdagi eng yuqori ulushi Toshkent tumani (jami sanoat mahsulotlari ishlab chiqarishdagi ulushi 92,9 %), Parkent tumani (85,8 %), Quyichirchiq (85,2 %) va Yuqorichirchiq (82,6 %). Shu bilan birga, eng kichik ulush Olmaliq shahri (1,9 %), Bekobod shahri (4,1 %), Angren shahri (14,0 %), Ohangaron (17,0 %) shaharlarida kuzatildi.

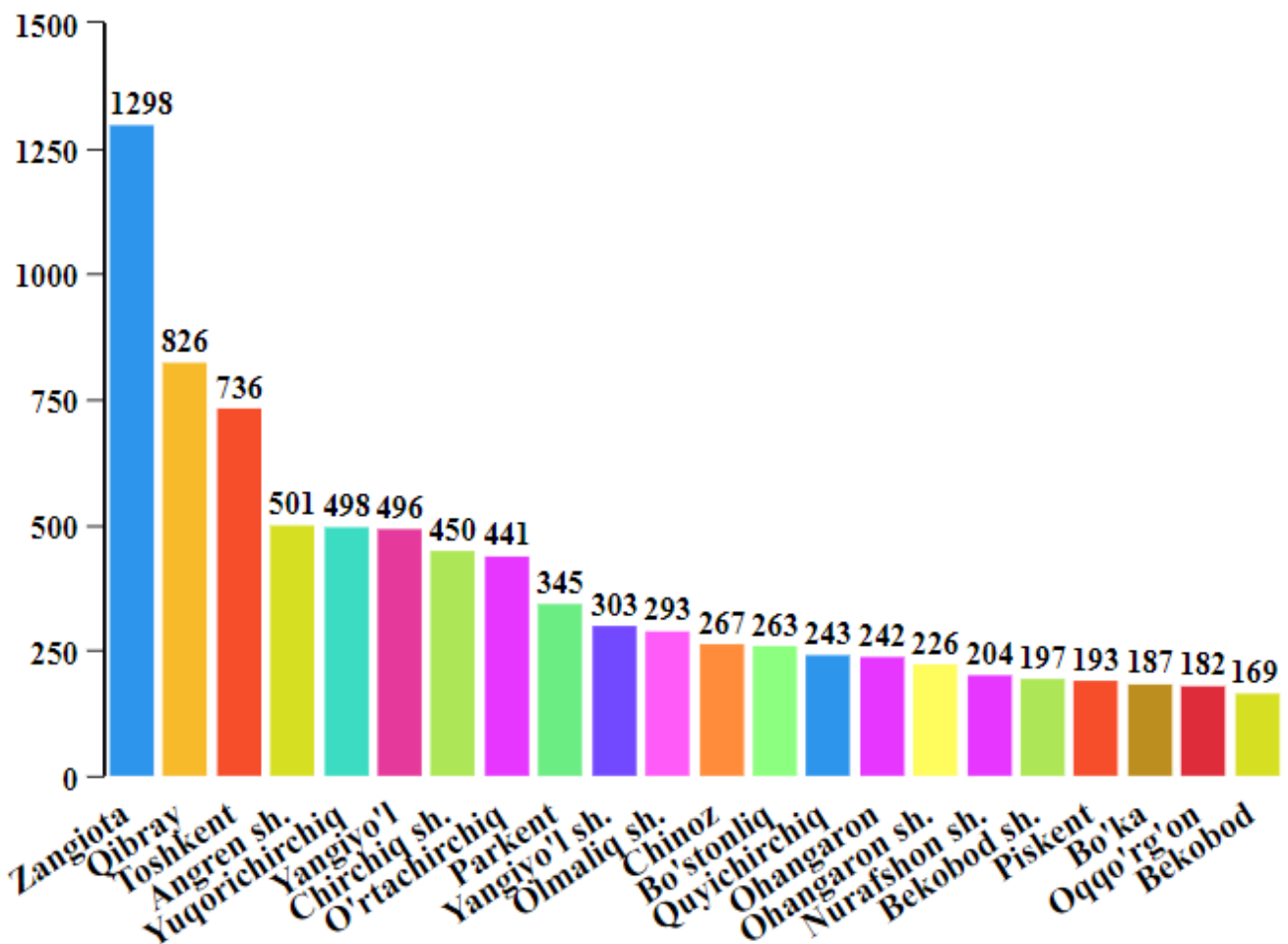
Toshkent viloyati bo'yicha 2019 yil yanvar-noyabr oylarida jami ro'yxatdan o'tgan sanoat korxonalarini soni, birlikda



Toshkent viloyati bo'yicha jami ro'yxatdan o'tgan sanoat korxonalar soni 8560 ta bo'lib, o'tgan yilning shu davriga nisbatan (27,0 %) ga oshgan, faoliyat ko'rsatayotgan sanoat korxonalar soni 7533 ta, o'tgan yilning shu davriga nisbatan (27,1 %) ga oshgan, faoliyatini vaqtincha to'xtatgan sanoat korxonalar soni 1027 ta o'tgan yilning shu davriga nisbatan (26,5 %) ga oshgan, yangi tashkil etilgan sanoat korxonalar soni 1896 ta, o'tgan yilning shu davriga nisbatan (59,2 %) ga oshgan, faoliyati to'xtatilgan sanoat korxonalar soni 290 ta, o'tgan yilning shu davriga nisbatan (42,2 %) ga oshgan.

**Toshkent viloyati hududlar bo'yicha
2019 yil yanvar-noyabr oylarida jami ro'yxatdan o'tgan sanoat
korxonalari soni**

Hududlar bo'yicha ro'yxatdan o'tgan eng ko'p sanoat korxonalari Zangiota (1298 ta bundan 1128 ta faoliyat ko'rsatadi), Qibray (826 ta bundan 682 ta faoliyat ko'rsatadi), Toshkent (736 ta bundan 629 ta faoliyat ko'rsatadi) tumanlariga to'g'ri keladi.



Eng kam sanoat korxonalari Oqqo'rg'on (182 ta, bundan 156 ta faoliyat ko'rsatadi), Bekobod (169 ta, bundan 149 ta faoliyat ko'rsatadi) tumanlariga to'g'ri keladi

Sanoat statistikasi bo'limi

**R.Avliyakulova
(71)230 86 66**